



2024 yılı Ağustos ayında geçen yılın aynı ayına göre; ihracat %2,4 oranında artışla 22 milyar 63 milyon dolar, ithalat %10,8 oranında azalışla 26 milyar 991 milyon dolar oldu. 2024 yılı Ocak-Ağustos döneminde ise, ihracat %3,9 oranında artışla 170 milyar 801 milyon dolar, ithalat %8,7 oranında azalışla 225 milyar 666 milyon dolar olarak gerçekleşti.

Tablo 1: Dış Ticaret Verileri (Milyon Dolar)

Dış Ticaret		İhracat	İthalat	Dış Ticaret Hacmi	Dış Ticaret Dengesi	İhr./ İth. Oran (%)
Ağustos	2023	21.556	30.268	51.824	-8.712	71,2
	2024	22.063	26.991	49.054	-4.928	81,7
	Değişim %	2,4	-10,8	-5,4	-43,4	.
Ocak-Ağustos	2023	164.453	247.021	411.474	-82.569	66,6
	2024	170.801	225.666	396.467	-54.866	75,7
	Değişim %	3,9	-8,7	-3,7	-33,6	.
Son 12 Ay Yıllıklandırılmış	09.2022-08.2023	253.120	371.694	624.815	-118.574	68,1
	09.2023-08.2024	261.975	340.612	602.587	-78.636	76,9
	Değişim %	3,5	-8,4	-3,6	-33,7	.

2024 yılı Ağustos ayında geçen yılın aynı ayına göre;

- İhracat, %2,4 oranında artarak 22 milyar 63 milyon dolar,
- İthalat, %10,8 oranında azalarak 26 milyar 991 milyon dolar,
- Dış ticaret hacmi, %5,4 oranında azalarak 49 milyar 54 milyon dolar olarak gerçekleşti.

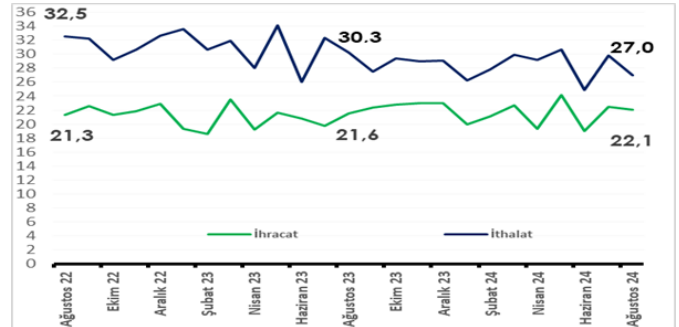
2024 yılı Ocak-Ağustos döneminde geçen yılın aynı dönemine göre;

- İhracat, %3,9 oranında artarak 170 milyar 801 milyon dolar,
- İthalat, %8,7 oranında azalarak 225 milyar 666 milyon dolar,
- Dış ticaret hacmi, %3,7 oranında azalarak 396 milyar 467 milyon dolar olarak gerçekleşti.

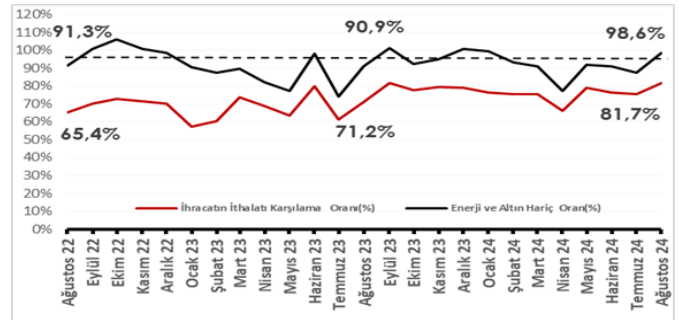
2024 yılı Ağustos ayında geçen yılın aynı ayına göre;

- İhracatın ithalatı karşılama oranı 10,5 puan artarak %81,7 olarak gerçekleşti.
- Enerji verileri hariç tutulduğunda, ihracatın ithalatı karşılama oranı 15,4 puan artarak %95,2 olarak gerçekleşti.
- Enerji ve altın verileri hariç tutulduğunda ise, ihracatın ithalatı karşılama oranı 7,7 puan artarak %98,6 olarak gerçekleşti.

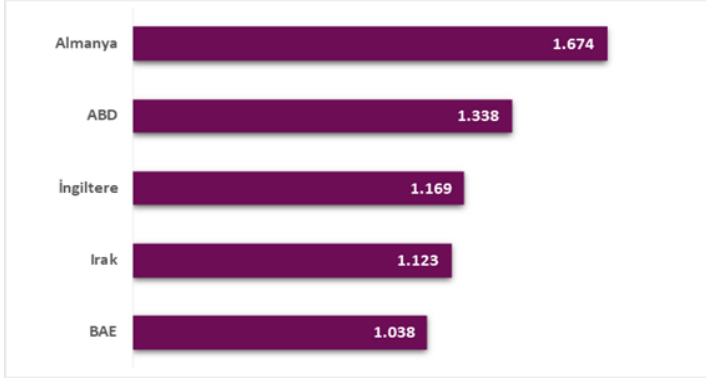
Grafik 1: Aylara Göre Dış Ticaret (Milyar Dolar)



Grafik 2: İhracatın İthalatı Karşılama Oranı (%)

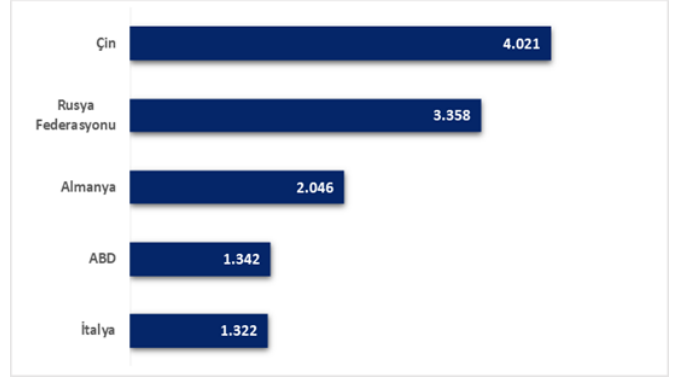


Grafik 3: İhracat Yapılan İlk 5 Ülke (Milyon Dolar, Ağustos 2024)



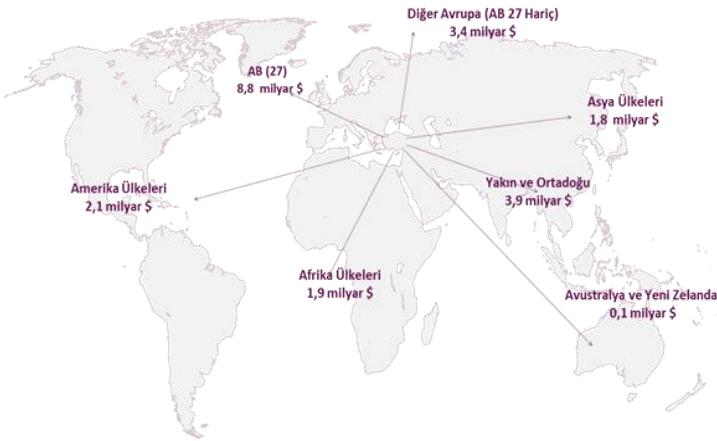
- Ağustos ayında en fazla **ihracat** yaptığımız ülkeler sırasıyla; **Almanya** (1 milyar 674 milyon dolar), **ABD** (1 milyar 338 milyon dolar) ve **İngiltere** (1 milyar 169 milyon dolar) oldu.
- Ağustos ayında ihracatta en çok paya sahip ilk 10 ülkenin toplam ihracat içerisindeki payı %46,0 oldu.

Grafik 4: İthalat Yapılan İlk 5 Ülke (Milyon Dolar, Ağustos 2024)



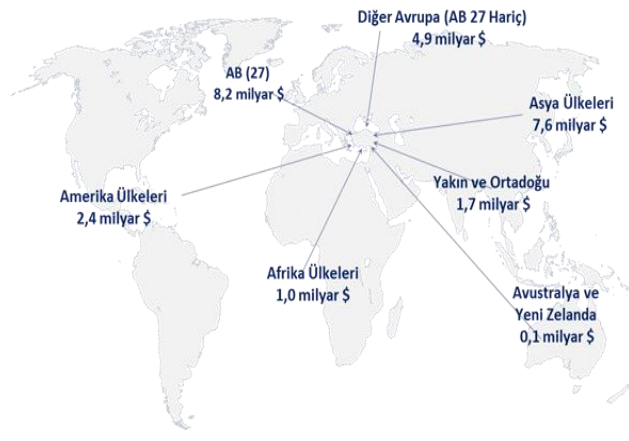
- Ağustos ayında en fazla **ithalat** yaptığımız ülkeler sırasıyla; **Çin** (4 milyar 21 milyon dolar), **Rusya** (3 milyar 358 milyon dolar) ve **Almanya** (2 milyar 46 milyon dolar) oldu.
- Ağustos ayında ithalatta en çok paya sahip ilk 10 ülkenin toplam ithalat içerisindeki payı %58,8 oldu.

Grafik 5: Ülke Gruplarına Göre İhracat (Milyar Dolar, Ağustos 2024)



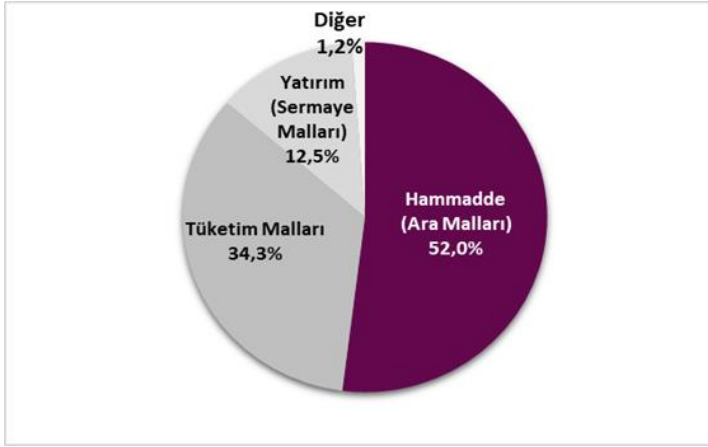
- Ağustos ayında en fazla **ihracat** yaptığımız ülke grupları sırasıyla; **Avrupa Birliği (AB-27)** (8 milyar 817 milyon dolar), **Yakın ve Ortadoğu Ülkeleri** (3 milyar 921 milyon dolar) ve **Diğer Avrupa Ülkeleri** (3 milyar 392 milyon dolar) oldu.

Grafik 6: Ülke Gruplarına Göre İthalat (Milyar Dolar, Ağustos 2024)

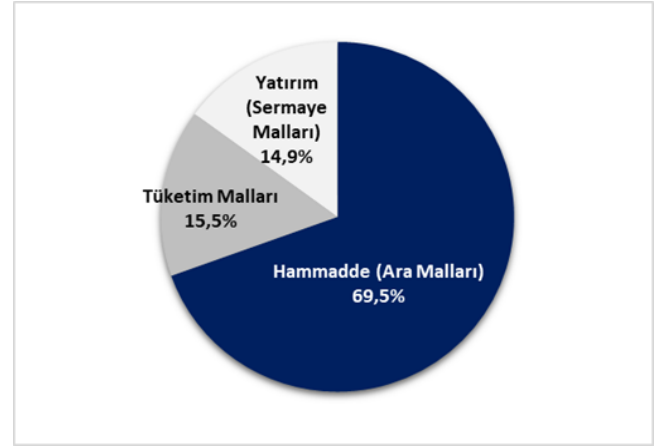


- Ağustos ayında en fazla **ithalat** yaptığımız ülke grupları sırasıyla; **Avrupa Birliği (AB-27)** (8 milyar 209 milyon dolar), **Asya Ülkeleri** (7 milyar 641 milyon dolar) ve **Diğer Avrupa Ülkeleri** (4 milyar 865 milyon dolar) oldu.

Grafik 7: BEC Sınıflamasına Göre İhracatın Dağılımı
(%, Ağustos 2024)



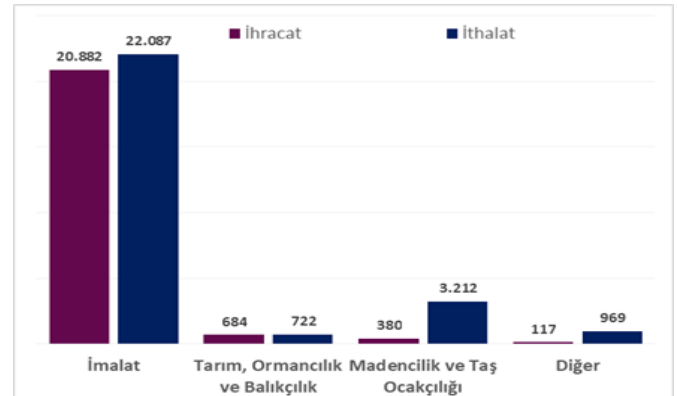
Grafik 8: BEC Sınıflamasına Göre İthalatın Dağılımı
(%, Ağustos 2024)



- Ağustos ayında Geniş Ekonomik Grupların (BEC) sınıflamasına göre, en çok **ihracat** 11 milyar 471 milyon dolarla (%3,1 artış) "**Hammadde (Ara malları)**" grubunda yapılırken, bu grubu sırasıyla 7 milyar 574 milyon dolarla (%0,5 artış) "**Tüketim Malları**" ve 2 milyar 759 milyon dolarla (%0,4 azalış) "**Yatırım (Sermaye) Malları**" grupları takip etti.
- Ağustos ayında Geniş Ekonomik Grupların (BEC) sınıflamasına göre, en çok **ithalat** 18 milyar 765 milyon dolarla (%13,1 azalış) "**Hammadde (Ara malları)**" grubunda yapılırken, bu grubu sırasıyla 4 milyar 180 milyon dolarla (%1,1 artış) "**Tüketim Malları**" ve 4 milyar 32 milyon dolarla (%10,7 azalış) "**Yatırım (Sermaye) Malları**" grupları takip etti.

- Ağustos ayında sektörlere göre **ihracatın** payı sırasıyla; **İmalat Sanayi** sektörü %94,6 (20 milyar 882 milyon dolar), **Tarım, Ormancılık ve Balıkçılık** sektörü %3,1 (684 milyon dolar), **Madencilik ve Taş Ocakçılığı** sektörü %1,7 (380 milyon dolar) oldu.
- Ağustos ayında sektörlere göre **ithalatın** payı sırasıyla; **İmalat Sanayi** sektörü %81,8 (22 milyar 87 milyon dolar), **Madencilik ve Taş Ocakçılığı** sektörü %11,9 (3 milyar 212 milyon dolar), **Tarım, Ormancılık ve Balıkçılık** sektörü %2,7 (722 milyon dolar) oldu.

Grafik 9: Sektörlere Göre Dış Ticaret (Milyon Dolar, Ağustos 2024) (ISIC Rev4)



Dış Ticaret İstatistikleri için [tıklayınız.](#)



AÇIKLAMALAR

Bültende yer alan DıŐ Ticaret verileri "Genel Ticaret Sistemi (GTS)" esas alınarak hazırlanmıŐtır. 2024 yılı Ađustos ayına iliŐkin veriler Bakanlıđımız idari kayıtlarından, diđer dönemlere iliŐkin veriler ise Bakanlıđımız ve Türkiye İstatistik Kurumu Başkanlıđı (TÜİK) ile ortaklaŐa hazırlanarak TÜİK tarafından kamuoyu ile paylaŐılan resmi dıŐ ticaret verilerinden derlenerek hazırlanmıŐtır.

Diđer taraftan, Resmi DıŐ Ticaret İstatistikleri, her ayın son iŐ günü TÜİK'in resmî internet sayfasından kamuoyuna duyurulmaktadır. Bu kapsamda, geçmiŐ dönemlere iliŐkin DıŐ Ticaret İstatistiklerine TÜİK' in resmi internet sitesinden ulaŐılabilir.

YASAL UYARI

Bültende yer verilen görüŐ ve deđerlendirmeler, hiçbir kiŐi, kurum veya kuruluŐa herhangi bir taahhüt içermemekte olup, sadece bilgi amaçlıdır. Bültende yer alan bilgiler, kaynak gösterilmek suretiyle yayımlanabilir; ancak bu bilgiler ticari amaçlarla kullanılamaz. Bültendeki bilgilerin telif ve diđer her türlü hakkı Ticaret Bakanlıđı'na aittir.

Ticaret Bakanlıđı, Bültende yer alan bilgi, görüŐ ve deđerlendirmelerin dođru, deđiŐmez ve eksiksiz olması konusunda hiçbir taahhüt ve sorumluluk kabul etmez. Bültendeki bilgilerin yanlış veya eksik kullanımı veya yorumlanması sonucunda Ticaret Bakanlıđı'na hiçbir kusur veya sorumluluk yüklenemez. Tabloda yer alan rakamlar yuvarlamadan dolayı toplamı vermeyebilir.

Ticaret Bakanlıđı, Bültende yer alan bütün bilgileri ve tasarımı önceden bildirimde bulunmaksızın deđerştirebilir veya Bültenden kaldırabilir.